

BOM DIA

GRATIS

Tiragem 100.000 Exemplares

Edição Especial

Ano 11 Agosto/2017

Pesquisa mostra Lula como presidenciável com maior potencial de votos para 2018

Pesquisa sobre a eleição presidencial tem margem de erro de dois pontos percentuais para mais ou para menos. Instituto ouviu 2.771 pessoas. **P 2 e 3**

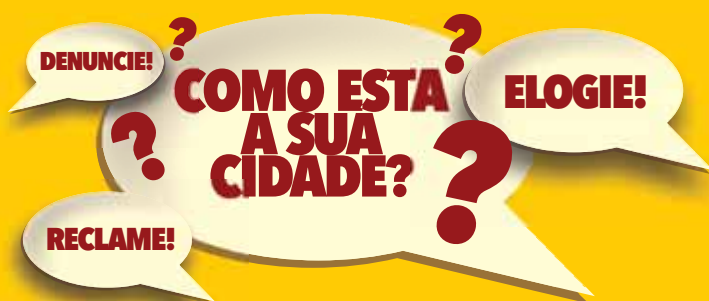
Eleições 2018 #BOM DIA



BOM DIA pesquisas

• BOM DIA pesquisas

• BOM DIA pesquisas



BOM DIA traz pesquisas sobre administração dos prefeitos do interior paulista

dia a dia

POLÍTICA / Pesquisas

Lula tem 30%, Bolsonaro, 16%, e Marina, 15%, aponta pesquisa Datafolha para 2018

Pesquisa sobre a eleição presidencial tem margem de erro de dois pontos percentuais para mais ou para menos. Instituto ouviu 2.771 pessoas

Uma pesquisa do instituto Datafolha foi divulgada pelo jornal "Folha de S.Paulo" com índices de intenção de voto para o primeiro turno da eleição presidencial de 2018. Veja os resultados dos oito cenários pesquisados:

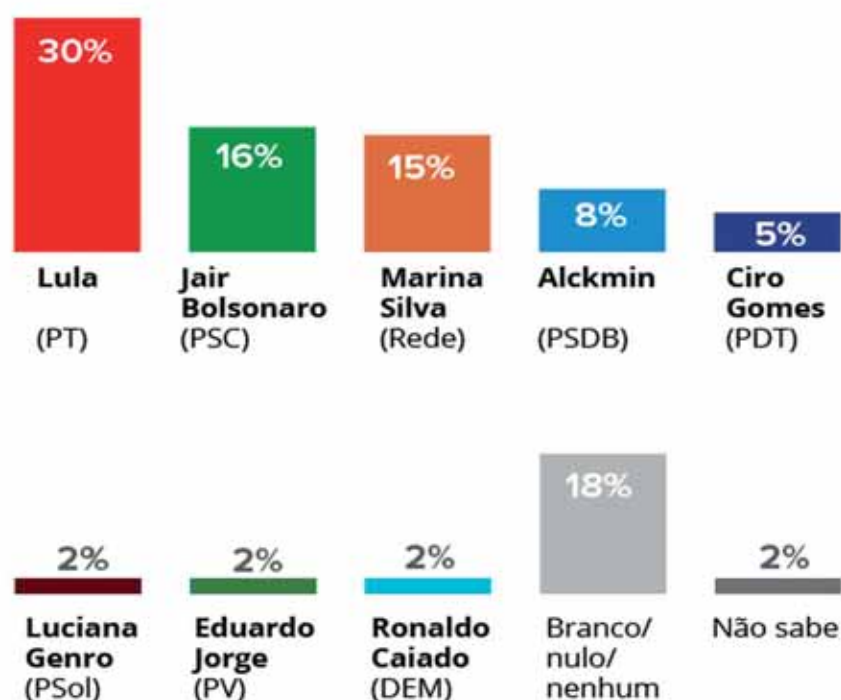
(Fotos: Editoria de Arte/G1)

Cenário 1 (com Alckmin):

Lula (PT): 30%
 Jair Bolsonaro (PSC): 16%
 Marina Silva (Rede): 15%
 Alckmin (PSDB): 8%
 Ciro Gomes (PDT): 5%
 Luciana Genro (PSol): 2%
 Eduardo Jorge (PV): 2%
 Ronaldo Caiado (DEM): 2%
 Branco/nulo/nenhum: 18%
 Não sabe: 2%

Intenção de votos – 1º turno

Cenário com Geraldo Alckmin



Fonte: Datafolha



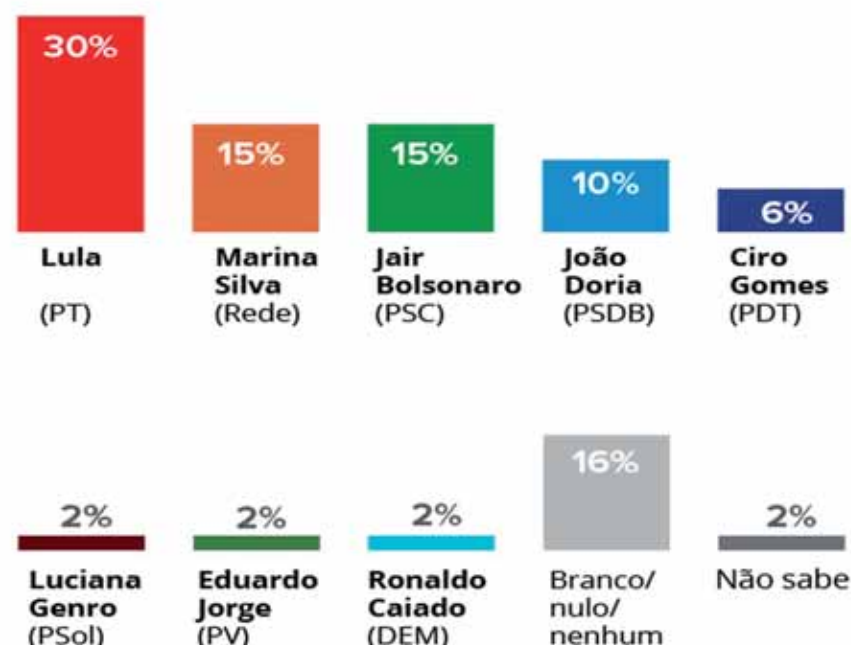
Infográfico elaborado em: 26/06/2017

Cenário 2 (com Doria):

Lula (PT): 30%
 Marina Silva (Rede): 15%
 Jair Bolsonaro (PSC): 15%
 João Doria (PSDB): 10%
 Ciro Gomes (PDT): 6%
 Luciana Genro (PSOL): 2%
 Eduardo Jorge (PV): 2%
 Ronaldo Caiado (DEM): 2%
 Branco/nulo/nenhum: 16%
 Não sabe: 2%

Intenção de votos – 1º turno

Cenário com João Doria



Fonte: Datafolha



Infográfico elaborado em: 26/06/2017

dia a dia

POLÍTICA / Pesquisas

Cenário 3 (com Joaquim Barbosa e Alckmin)

Lula (PT): 30%
 Marina Silva (Rede): 15%
 Jair Bolsonaro (PSC): 15%
 Joaquim Barbosa (sem partido): 11%
 Geraldo Alckmin (PSDB): 8%
 Luciana Genro (PSOL): 2%
 Eduardo Jorge (PV): 2%
 Ronaldo Caiado (DEM): 2%
 Branco/nulo/nenhum: 14%
 Não sabe: 2%

Cenário 4 (com Joaquim Barbosa e Doria)

Lula (PT): 29%
 Marina Silva (Rede): 15%
 Jair Bolsonaro (PSC): 13%
 Joaquim Barbosa (sem partido): 10%
 João Doria (PSDB): 9%
 Luciana Genro (PSOL): 2%
 Eduardo Jorge (PV): 2%
 Ronaldo Caiado (DEM): 1%
 Branco/nulo/nenhum: 15%
 Não sabe: 2%

Cenário 5 (sem PT)

Marina Silva (Rede): 22%
 Jair Bolsonaro (PSC): 16%
 Joaquim Barbosa (sem partido): 12%
 Ciro Gomes (PDT): 9%
 Geraldo Alckmin (PSDB): 9%
 Luciana Genro (PSol): 3%
 Eduardo Jorge (PV): 2%
 Ronaldo Caiado (DEM): 2%
 Branco/nulo/nenhum: 23%
 Não sabe: 3%

Cenário 6 (Com Haddad):

Marina Silva (Rede): 22%
 Jair Bolsonaro (PSC): 16%
 Joaquim Barbosa (sem partido): 13%
 Geraldo Alckmin (PSDB): 10%
 Luciana Genro (PSol): 4%
 Fernando Haddad (PT): 3%
 Eduardo Jorge (PV): 2%
 Ronaldo Caiado (DEM): 2%
 Branco/Nulo/Nenhum: 25%
 Não sabe: 3%

Cenário 7 (com Moro):

Lula (PT): 29%
 Sergio Moro (sempartido): 14%
 Marina Silva (Rede): 14%
 Jair Bolsonaro (PSC): 13%
 Geraldo Alckmin (PSDB): 6%
 Luciana Genro (PSol): 2%
 Eduardo Jorge (PV): 2%
 Ronaldo Caiado (DEM): 1%
 Branco/Nulo/Nenhum: 15%
 Não sabe: 2%

Cenário 8 (Sem alvos da Lava jato)

Marina Silva (Rede): 27%
 Jair Bolsonaro (PSC): 18%
 João Doria (PSDB): 14%
 Ciro Gomes (PDT): 12%
 Branco/Nulo/Nenhum: 26%
 Não sabe: 3%

Rejeição no 1º turno

Lula (PT): 46%
 Alckmin (PSDB): 34%
 Bolsonaro (PSC): 30%
 Haddad (PT): 28%
 Ciro (PDT): 26%
 Marina (Rede): 25%
 L. Genro (Psol): 24%
 Caiado (DEM): 23%
 Moro (s/ part.): 22%
 Eduardo Jorge (PV): 21%
 Doria (PSDB): 20%
 J. Barbosa (s/ part.): 16%
 Votaria em qualquer um/não rejeita nenhum: 3%
 Não votaria em nenhum: 3%

A pesquisa tem margem de erro de dois pontos percentuais para mais ou para menos e índice de confiança de 95%. O Datafolha ouviu 2.771 pessoas nos dias 21 e 23 de abril.

Segundo turno

Em relação ao segundo turno, foram feitas oito projeções. São elas:

Cenário 1

Lula: 45%
 Alckmin: 32%

Cenário 2

Lula: 45%
 Doria: 34%

Cenário 3

Marina: 40%

Lula: 40%

Cenário 4

Lula: 45%

Bolsonaro: 32%

Cenário 5

Marina: 49%

Bolsonaro: 27%

Cenário 6

Alckmin: 34%

Ciro: 31%

Cenário 7

Ciro: 34%

Doria: 32%

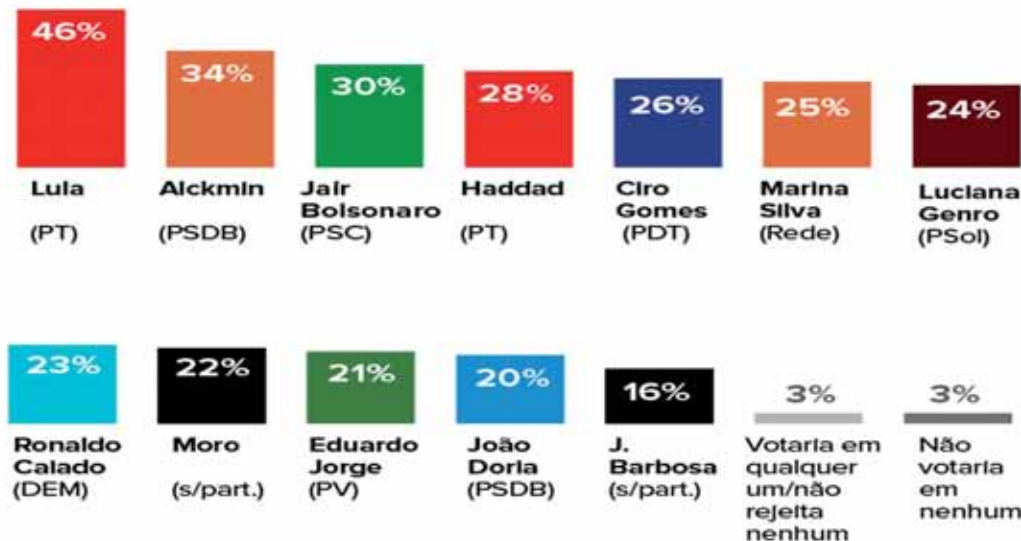
Cenário 8

Moro: 44%

Lula: 42%

Rejeição

Resultados para o 1º turno

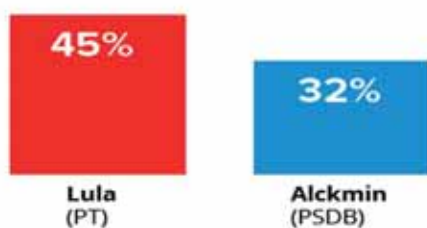


Fonte: Datafolha

Infográfico elaborado em: 26/06/2017

Intenção de votos – 2º turno

Cenário com Geraldo Alckmin



Fonte: Datafolha



Infográfico elaborado em: 26/06/2017

Intenção de votos – 2º turno

Cenário com João Doria



Fonte: Datafolha



Infográfico elaborado em: 26/06/2017

Editorial

■ *Vox populi, vox Dei*

Diante da inexorável realidade da política brasileira, em crise por conta de operações como a Lava Jato, que a cada dia inclui novos nomes de políticos na imensa lista de benefícios e outros favorecimentos ilícitos, é pertinente que avaliações de governo, neste momento, reflitam o descontentamento da população, já exaurida de tantas promessas e, na prática, agraciada por imensa miséria social.

O descrédito da classe política é reflexo do êxodo de um sistema que se finda em tamanha demonstração de arrogância, despreparo e infidelidade daqueles que deveriam nos representar na eterna busca por uma sociedade mais justa e fraterna.

O povo já não aguenta mais tantas ausências e privações, estão cansados de engolir o discurso constante da falta de recursos para promover ensino de qualidade, atendimento médico digno e investimentos que possibilitem o desenvolvimento intrínseco à geração de empregos e renda para nossa gente.

As pesquisas demonstram que o silêncio foi quebrado, a busca pela verdade se apresenta cada vez mais forte, ainda tímida no que tange aos efeitos reais da punibilidade esperada por toda uma nação, mas que, inegavelmente, demonstra o amadurecimento do processo democrático em nosso país.

Cabe aos governantes que apoiam a prática de uma política ética e em defesa daqueles que o elegeram, perceber a realidade presente no contexto social de nossas cidades e, o quanto antes, buscar alternativas inteligentes para mediar tamanha crise econômica e social pela qual estamos passando.

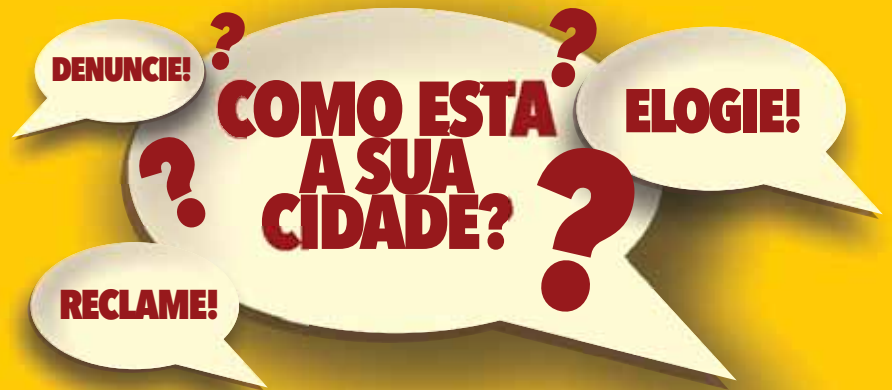
Neste momento é oportuno perceber e compreender o que as pesquisas apontam, hora de se curvar ao ensinamento popular: Vox populi, vox Dei. - A voz do povo é a voz de Deus. Esperamos astúcia e resiliência de nossos governantes diante do espelho que reflete a luz da realidade social. Cabe agora muito trabalho, gestão e comprometimento com o bem servir. Não será fácil. Vamos à luta!

Prof. Dr. Alexandre Costa

Jornalista, Semióticista e consultor em Marketing Político.

BOM DIA

pesquisas



**Atenção moradores,
em breve estaremos em sua
cidade. Receba com atenção e
carinho nossos
Agentes de Pesquisa e nos
ajude a melhorar sua
qualidade de vida, de seus
familiares, vizinhos e amigos.**

Contato (17) 3353-0186

ibd@grupobomdia.com.br

**Fale conosco, receba informações
e envie sugestões.**

BOM DIA
Expediente

Presidente
Kleber Moreira
kiebezmoreira@grupobomdia.com.br

Diretor Executivo
Weber Cardoso
weber@grupobomdia.com.br

Editor Executivo
Jaír Marchesini
jaimarchesini@grupobomdia.com.br

Diretor de Projetos
Elias Cordeiro
eliascordeiro@grupobomdia.com.br

Fale com o BOM DIA

Redação
redacao@grupobomdia.com.br

Comercial
comercial@grupobomdia.com.br

Financeiro
financeiro@grupobomdia.com.br

São José do Rio Preto/SP
Rua Ipiranga, 1139 - Vila Curte



www.grupobomdia.com.br

GráfiKa

Onde circula

Adolfo, Álvares Florence, Américo de Campos, Aparecida d'Oeste, Ariranha, Aspásia, Bady Bassitt, Bálamo, Cardoso, Catanduva, Catiguá, Cedral, Cosmorama, Dirce Reis, Dolcinópolis, Elisiário, Estrela d'Oeste, Fernandópolis, Floreal, Guapiáçu, Guarani d'Oeste, Ibirá, Icém, Indiaporã, Ipiranga, Irapuã, Itajobi, Jaci, Jales, José Bonifácio, Macauba, Macedônia, Magda, Marapoama, Marinópolis, Mendonça, Meridiano, Mesópolis, Mira Estrela, Mirassol, Mirassolândia, Monções, Monte Aprazível, Neves Paulista, Nhandeara, Nipoá, Nova Aliança, Nova Canaã Paulista, Nova Granada, Novais, Novo Horizonte, Onda Verde, Orindiúva, Ouroeste, Palestina, Palmares Paulista, Palmeira d'Oeste, Paraíso, Paranapuã, Parisi, Paulo de Faria, Pedranópolis, Pindorama, Planalto, Poloni, Pontalinda, Pontes Gestal, Populina, Potirendaba, Riolandia, Rubinéia, Sales, Santa Adélia, Santa Albertina, Santa Clara d'Oeste, Santa Fé do Sul, Santana da Ponte Pensa, Santa Rita d'Oeste, Santa Salete, São Francisco, São João das Duas Pontes, São José do Rio Preto, Sebastianópolis do Sul, Tabapuã, Tanabi, Três Fronteiras, Turmalina, Ubarana, Uchoa, União Paulista, Urânia, Urupês, Valentim Gentil, Vitória Brasil, Votuporanga, Zacarias

dia a dia

POLÍTICA / Pesquisas

Altair - 4.060 habitantes



Prefeitura de Altair

Prefeito tem se empenhado para driblar a crise e manter ordem, os serviços públicos

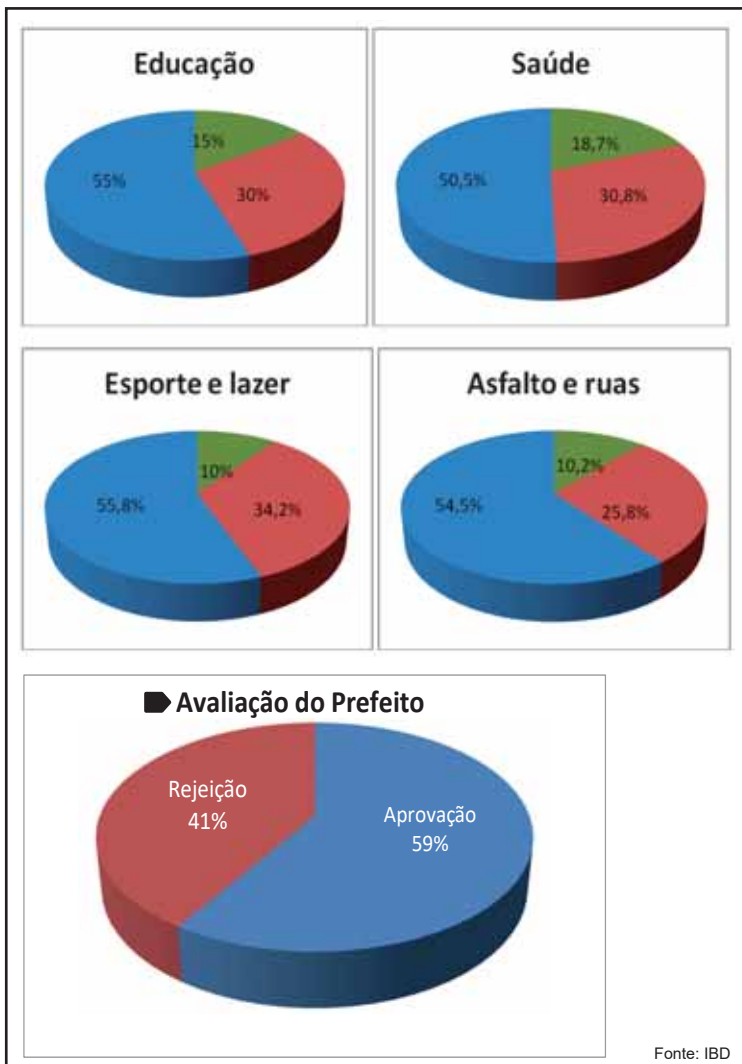


Segundo o levantamento do BOM DIA, o prefeito de ALTAIR, Antônio Neto (PR), tem feito um bom trabalho em seu mandato mesmo enfrentando alguns problemas mediante a crise que vem se agravando

no país. Antônio tem se empenhado muito para manter os serviços públicos em ordem. A educação tem um índice de 71,2%, a saúde 68,1%, asfalto 55,9% e no esporte e lazer 60,2%. A população pede que

o prefeito tenha uma atenção especial na geração de emprego, pois a pesquisa aponta um índice muito baixo. Mesmo assim os entrevistados acreditam no empenho de Antônio para reverter esse quadro..

Bady Bassitt - 16.109 habitantes



Prefeitura de Bady Bassitt

Tobardini Prefeito de Bady se destaca na educação



O prefeito de Bady Bassitt, Luiz Tobardini (PPS), é aprovado por 59% da população. Levando em destaque 55% na educação básica da

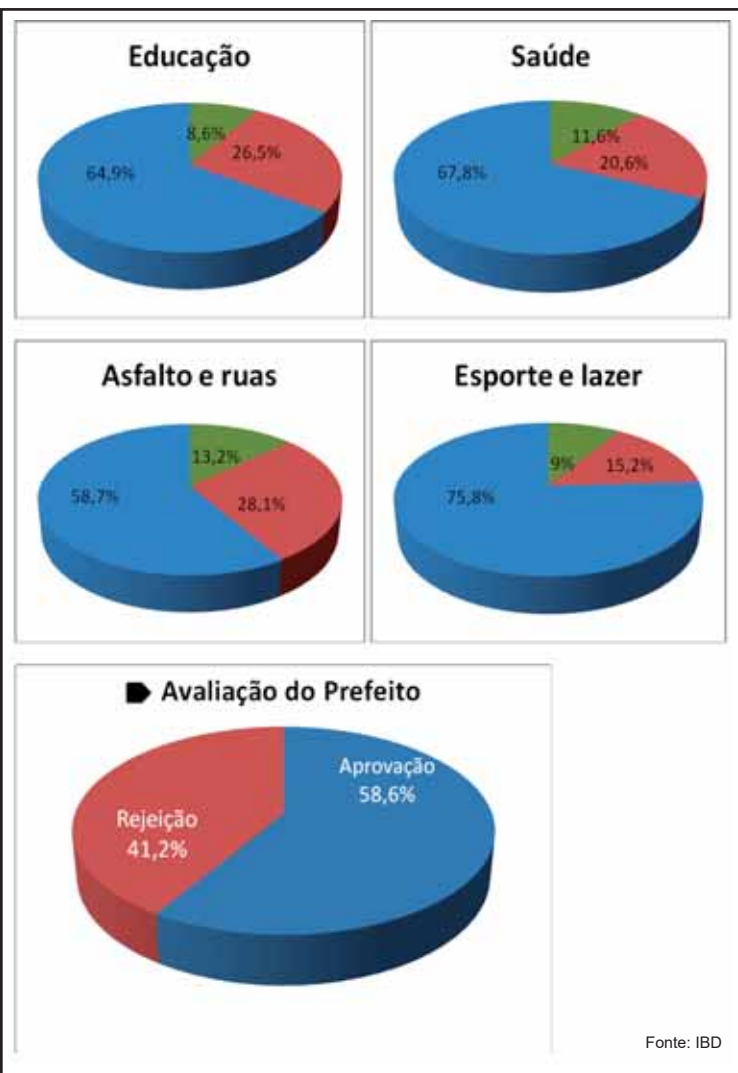
cidade, 50,5% na saúde. Segundo a pesquisa regional do BOM DIA, o prefeito eleito em 2016 já tem construído uma das principais avenidas

na alça entre Bady e Nova Aliança, onde já realizou uma grande parte do recapeamento com aprovação de 54,5% da população.

dia a dia

POLÍTICA / Pesquisas

Balsamo - 8.841 habitantes



Prefeitura de Balsamo

Prefeito de Balsamo tem aprovação da população

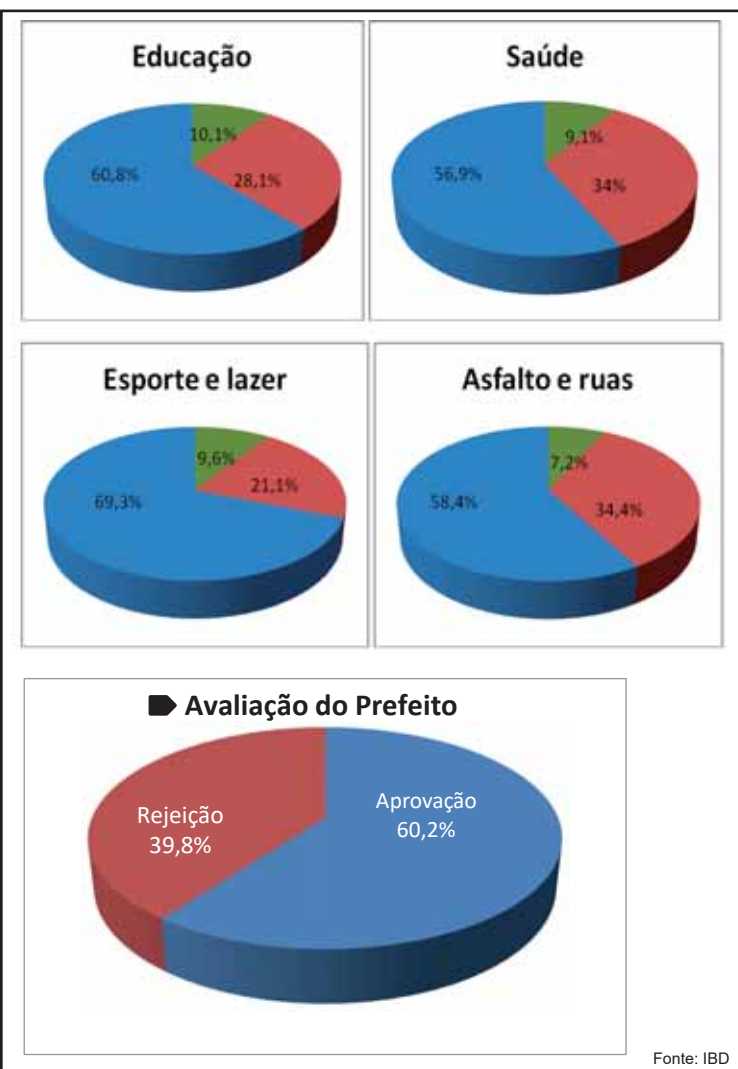


Em Balsamo, o prefeito Carlos Eduardo (PMDB), tem aprovação da população de 58,6%, na cidade 64,9% aprovam a qualidade da educação. Ainda tem a

seu favor, a aprovação de 67,8% na saúde sendo considerada um ótimo atendimento. Já no esporte tem uma aprovação de 75,8%. A pesquisa BOM DIA apontou

uma reprovação em outros pontos como geração de emprego e Habitação, mas mesmo assim a população acredita no trabalho do prefeito.

Catiguá - 7.127 habitantes



Prefeitura de Catiguá

Vera Lucia, Prefeita de Catigua é apontada como uma boa administradora



Parabéns Catiguá. A prefeita Vera Lucia (PPS), nessa edição é apontada como uma das mais bem colocadas no quesito aprovação feita pela pesquisa do

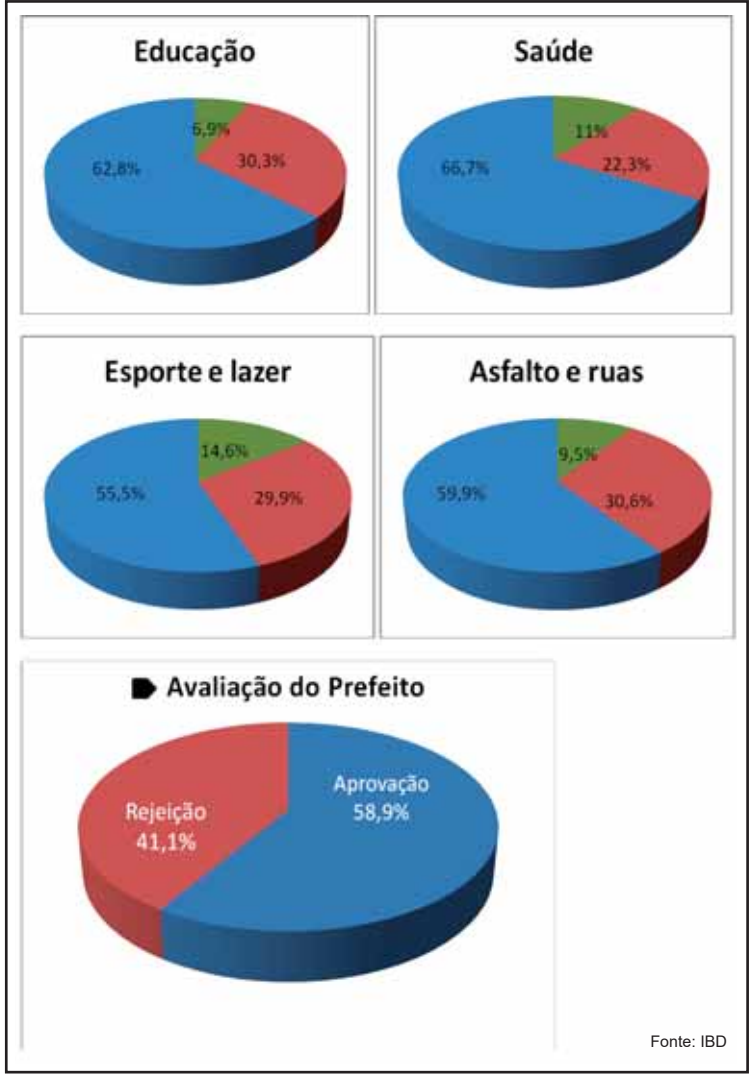
BOM DIA. Com 60,2% de aprovação da população, sendo assim educação com 60,8% e esporte e lazer com 69,3% de aprovação, já na saúde a pesquisa aponta um

índice de 56,9%, o BOM DIA levantou que a prefeita tem se empenhado em busca de recursos, para a melhoria na área da saúde no município.

dia a dia

POLÍTICA / Pesquisas

Gastao Vidigal - 4.193 habitantes



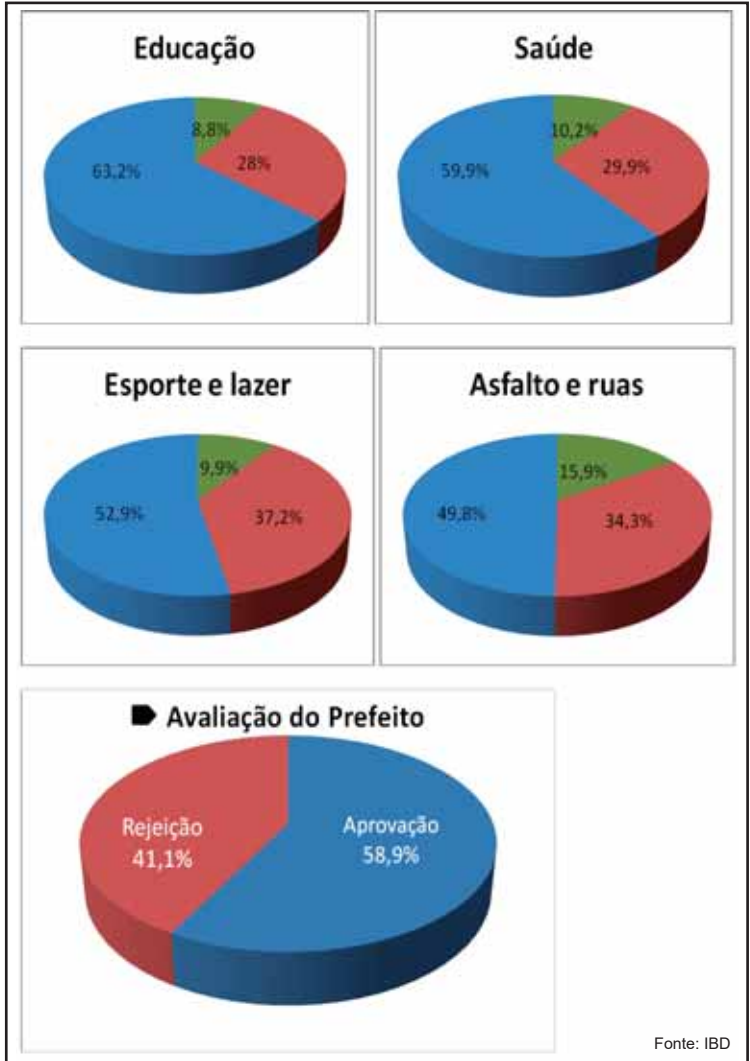
Prefeitura de Gastao Vidigal

Moradores de Gastao Vidigal apóiam a gestão do prefeito



A pesquisa BOM DIA realizada em Gastão Vidigal, aponta o prefeito Roberto (Beto da Farmacia PSB) com uma aprovação de 58,9% da população, onde também a pesquisa mostra um bom índice na Educação 62,8% e saúde 66,7%. Embora outros setores foi apresentado um índice baixo, a população tem visto o esforço do prefeito para melhorias na cidade.

Irapuã - 7.275 habitantes



Prefeitura de Irapuã

Elogios não faltou para o prefeito de Irapuã, segundo o levantamento do bom dia

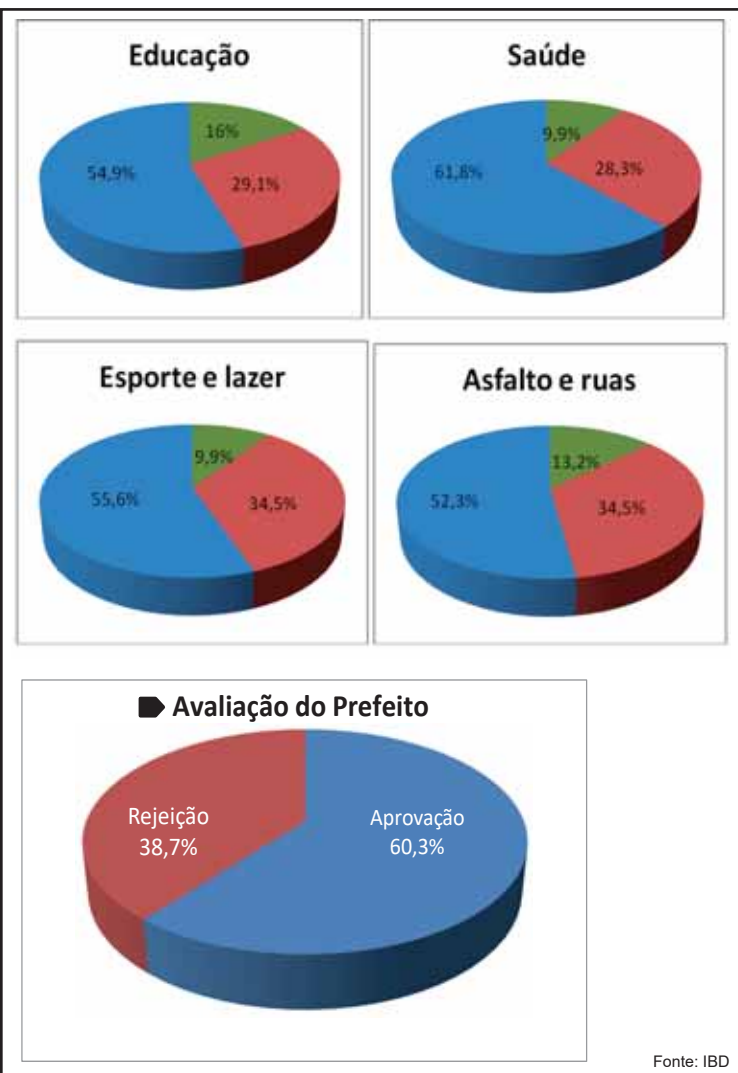


Segundo o levantamento do BOM DIA, o prefeito de Irapuã tem sido bem elogiado com o seu trabalho a frente da prefeitura, e com isso a população deu uma aprovação do seu governo de 58,9%, assim também segue com um ótimo índice a Educação com 63,2% e saúde 59,9%, seguido do Esporte e lazer com 52,9%. Vale destacar que o prefeito Haroldo Ciocca (PDT), está no seu primeiro mandato e a população tem visto que o prefeito vem trabalhando em busca de recursos junto ao governo estadual e federal. Aguardamos em breve uma nova pesquisa do BOM DIA para conferir.

dia a dia

POLÍTICA / Pesquisas

Macaubal - 7.663 habitantes



Prefeitura de Macaubal

João Florentino tem ótima avaliação da população em serviço



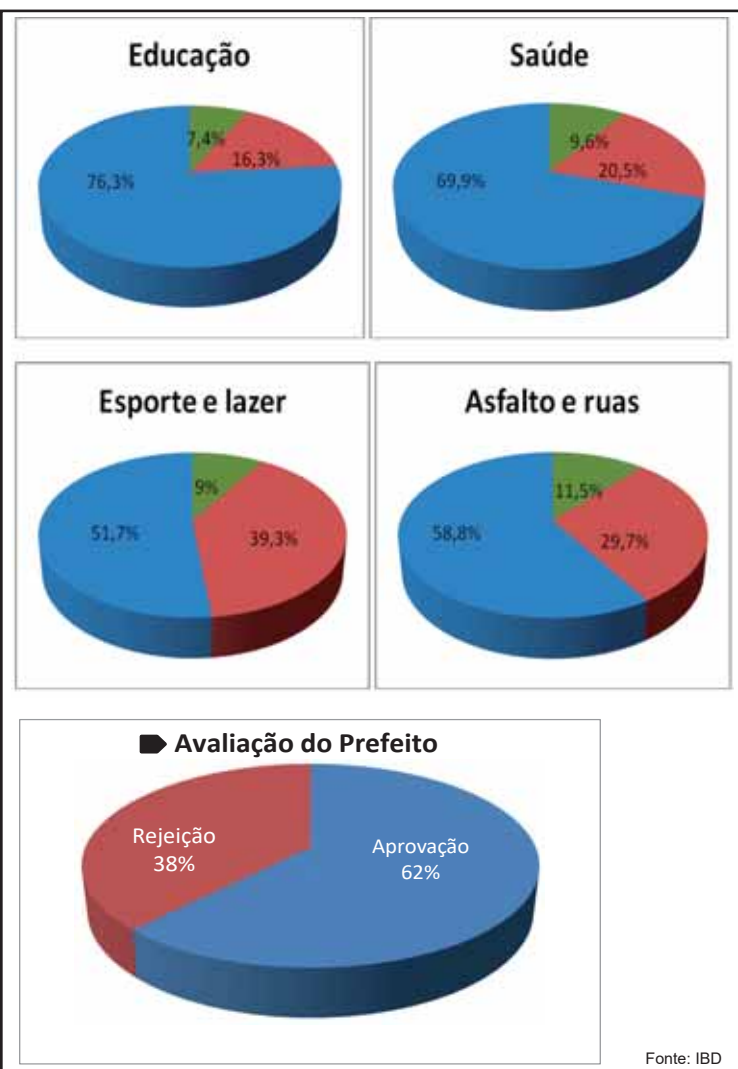
A pesquisa BOM DIA realizada em Macaubal aponta o prefeito João Florentino (PSDB) com aprovação de 60,3% da população. Em sua cidade, na região de São Jose

do Rio Preto, a saúde também tem um bom índice com 61,8% de aprovação, já no esporte e lazer tem 55,6%.

O setor que menos pontuou foi a educação com um

índice 54,9%, mais mesmo com esses números apresentados, a população confia no trabalho do prefeito, que tem sido um bom administrador.

Marapoama - 2.917 habitantes



Prefeitura de Marapoama

Moradores de marapoama aprovam a nova gestão da cidade



O prefeito de Marapoama, Marcio Augusto (SD), foi apontado pela pesquisa do BOM DIA com índice de aprovação de 62% da população. Sendo o resultado atribuído mediante

seu desempenho e sua gestão transparente.

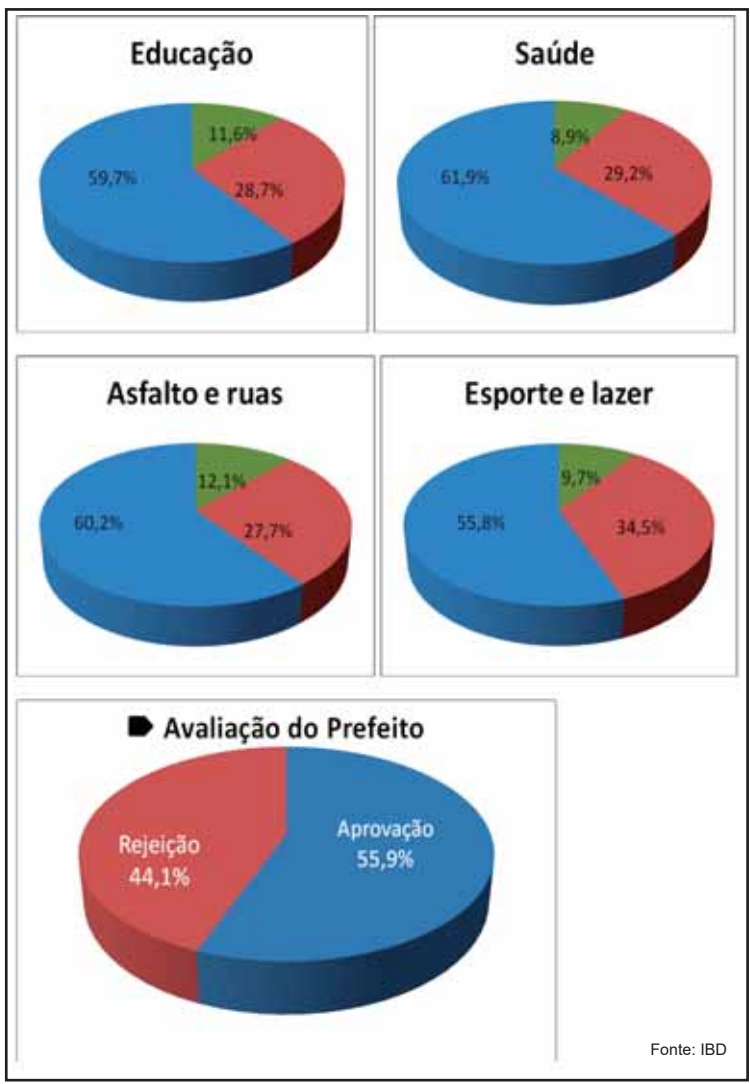
Em pesquisa, 69,9% aprovam o sistema de Saúde, 76,3% Educação, 58,8% o asfalto. Sendo assim o prefeito tem se

esforçado para conseguir mais recursos para o esporte e lazer que tem 51,7% de aprovação. Esperamos que a sua gestão permaneça em crescimento em prol da cidade.

dia a dia

POLÍTICA / Pesquisas

Neves Paulista - 8.772 habitantes



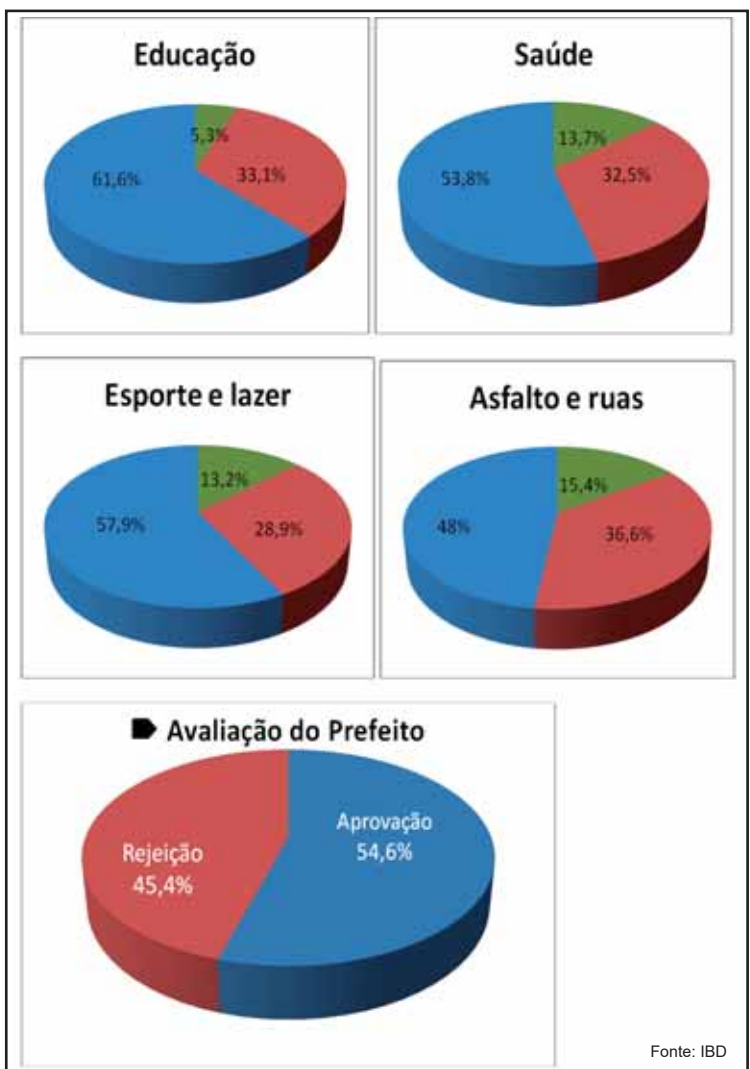
Prefeitura de Neves Paulista

Prefeito tem mais de 50% de aprovação em Neves Paulista



Na avaliação da população da cidade de Neves Paulista, o prefeito Ilso Parochi (PSDB), tem uma avaliação de 55,9% de aprovação . A pesquisa BOM DIA aponta um índice na educação com 59,7% e saúde 61,9 , já no esporte e lazer tem aprovação de 55,8%. Segundo o levantamento a população esta confiante no trabalho do prefeito. Em breve sera feita uma nova avaliação.

Nipoã - 4.274 habitantes



Prefeitura de Nipoã

Moradores reclamam do tráfego de caminhões na cidade



O prefeito José Lourenço da cidade de NIPOÃ , segundo o levantamento do BOM DIA o prefeito tem uma aprovação de 54,6 % da população. Na educação 61,6 % e na saúde 53,8%. A pesquisa aponta uma certa intolerância da população, em relação a ruas e asfalto. Segundo os moradores o trafego de caminhões na cidade é constante trazendo um certo desconforto no transito. Dentre os entrevistados pelo BOM DIA , Jose Lourenço atual prefeito, tem que dar uma atenção especial referente ao trajeto que os caminhões fazem dentro do perímetro urbano.

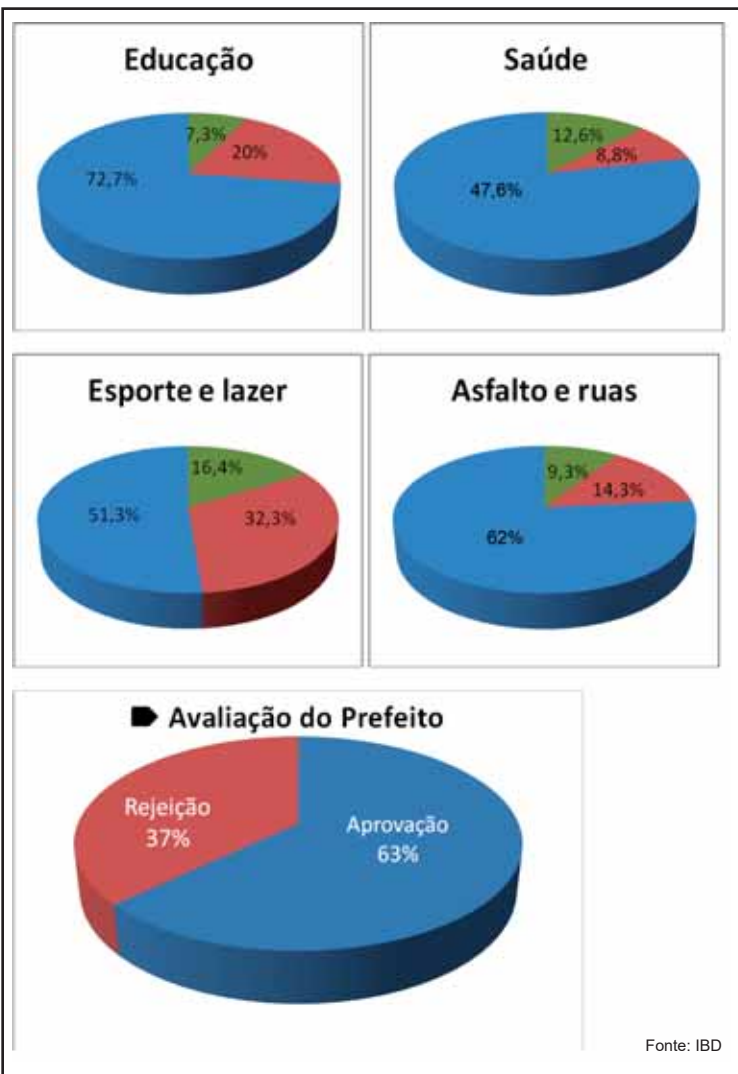


FOTO: VICENTE A. QUEIROZ

dia a dia

POLÍTICA / Pesquisas

Nova Aliança - 5.891 habitantes



Prefeitura de Nova Aliança

População confia no trabalho do prefeito para melhorar a saúde no município



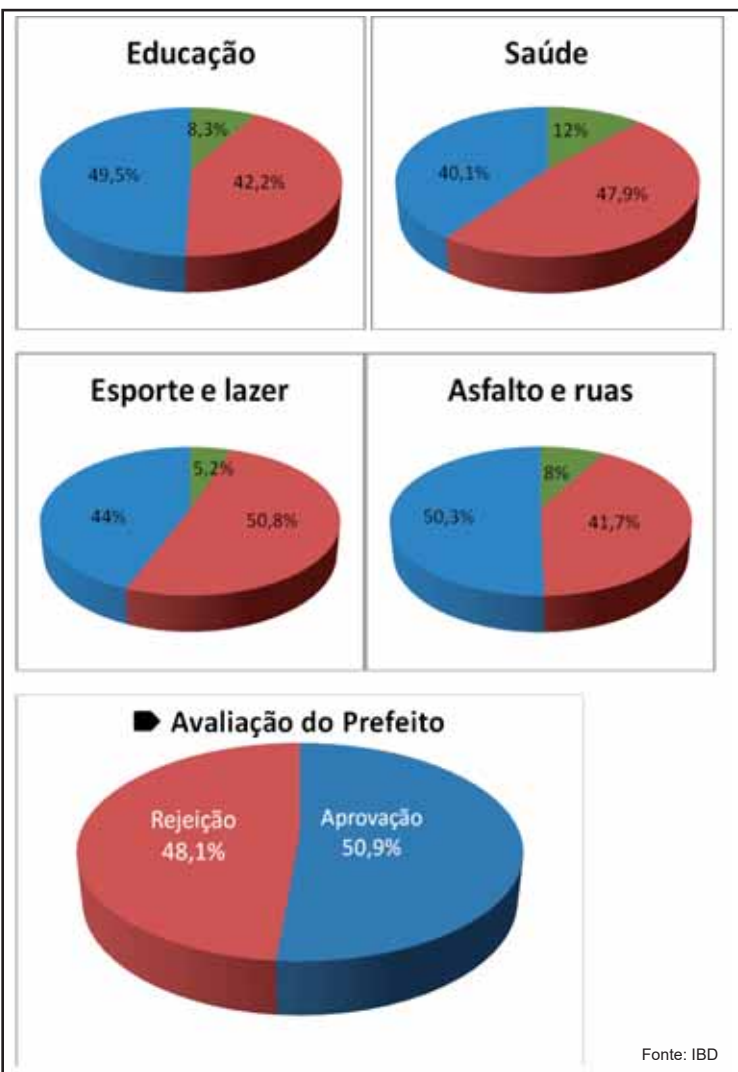
Em Nova Aliança, a população tem uma certa preocupação com a saúde do município, que teve um índice segundo o levantamento BOM DIA 47,6%. Mas os entrevistados confiam

no trabalho do prefeito Gusto Fajan para buscar recursos para melhorar, a saúde na cidade e suprir a falta de remédios e melhorar o atendimento.

Já em outros serviços públi-

cos, como, educação que aparece com uma boa pontuação 72,7%, asfalto 62% e esporte com 51,3%, o prefeito tem conseguido manter os serviços em ordem.

Novo Horizonte - 39.888 habitantes



Prefeitura de Novo Horizonte

Novo Horizonte população diz que chefe de gabinete que administra a cidade



No município de Novo Horizonte, o prefeito Toshio Toyota (PPS), tem uma aprovação de 50,9%, o levantamento do BOM DIA revela também que a população acredita que o chefe de gabinete, conhecido

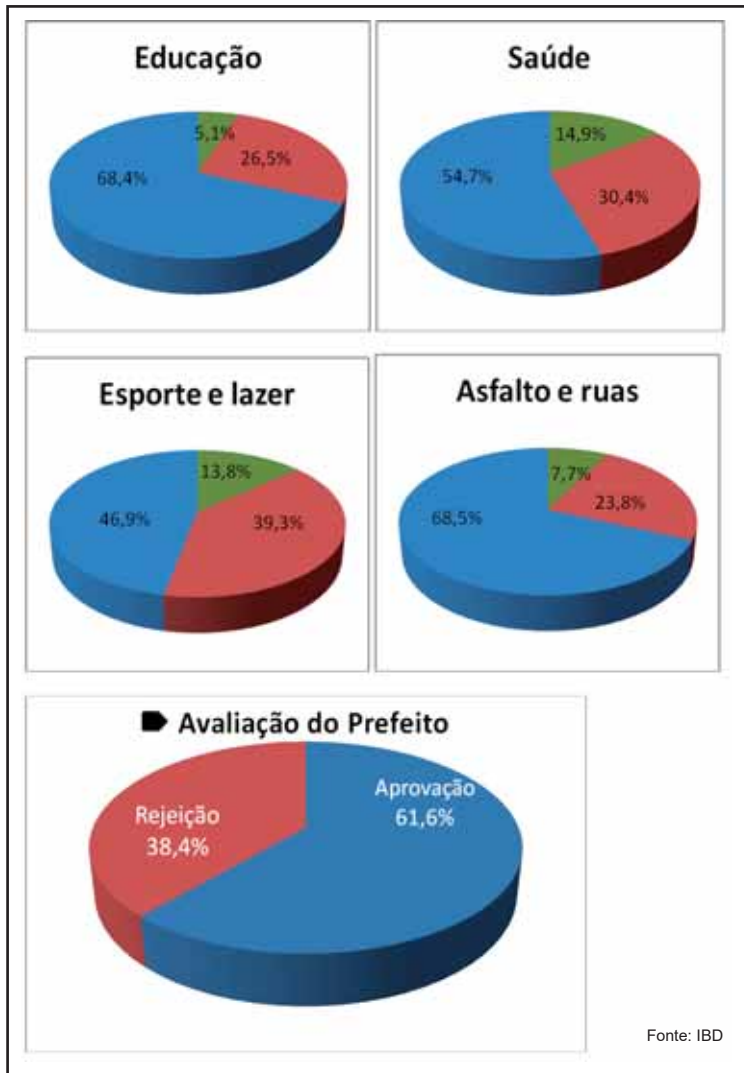
como TUPI é quem realmente administra a cidade. Também a pesquisa aponta que a população reclama da falta de ambulância e demora no transporte dos pacientes. Os índices da saúde é de 40,1% e educação

49,5%, asfalto 50,3% e esporte 44%, estão abaixo da média. O BOM DIA apurou junto a população que já foi melhor em outros mandatos, e tem esperança que ele volte a ser como antes.

dia a dia

POLÍTICA / Pesquisas

Pindorama - 16.500 habitantes



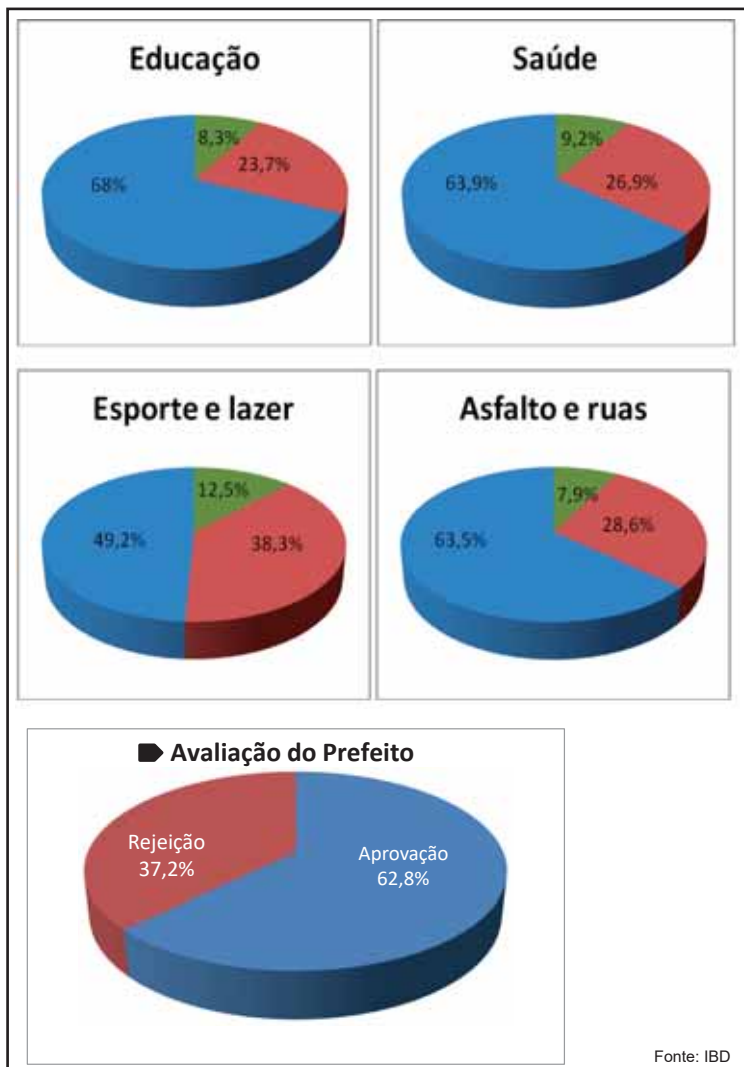
Prefeitura de Pindorama

Pindorama tem dados positivos em vários setores da cidade



Para quase 80% dos entrevistados pela pesquisa do jornal BOM DIA, a prefeita Maria Inés (PSDB), de Pindorama tem uma aprovação de 61,6% da população, onde o índice aponta que a educação 68,4% e na saúde 54,7%, mesmo com a crise assolando nosso país, Maria tem corrido atrás de recursos para a melhoria do município e com todo esse empenho da prefeita e de sua equipe a população acredita no seu trabalho.

Planalto - 4.463 habitantes



Prefeitura de Planalto

Serviços públicos tem altos índices de aprovação em Planalto

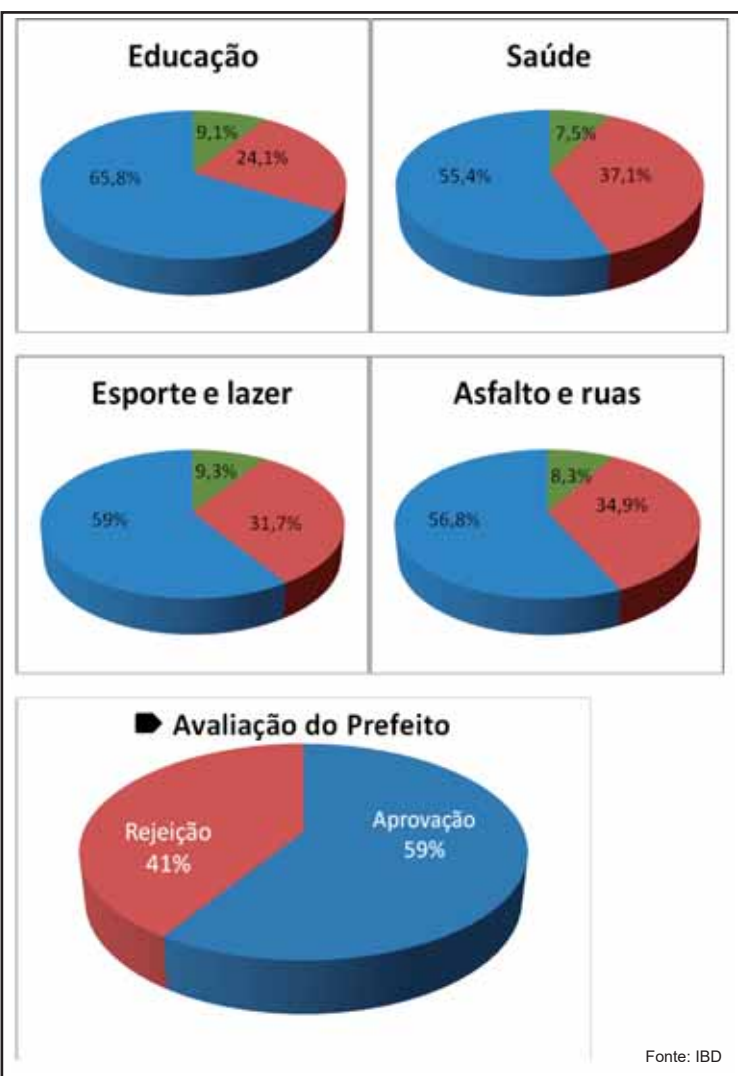


Apontado pela população como “humilde”, o prefeito de Planalto Ademar de Oliveira (PMDB), aparece na pesquisa BOM DIA com 62,8% de aprovação. Seu trabalho na educação é aprovado por 68% dos entrevistados enquanto 63,9% aprovam o desenvolvimento na saúde. Na cidade, a população destaca que poderia ter uma melhoria no esporte e lazer que tem um índice de 49,2%, da aceitação pública. O BOM DIA apurou que a maioria dos habitantes de Planalto confia na atual administração e, reconhece os esforços do prefeito na busca de recursos para o município.

dia a dia

POLÍTICA / Pesquisas

Poloni - 5.390 habitantes



Prefeitura de Poloni

Poloni, prefeito tem aprovação da população

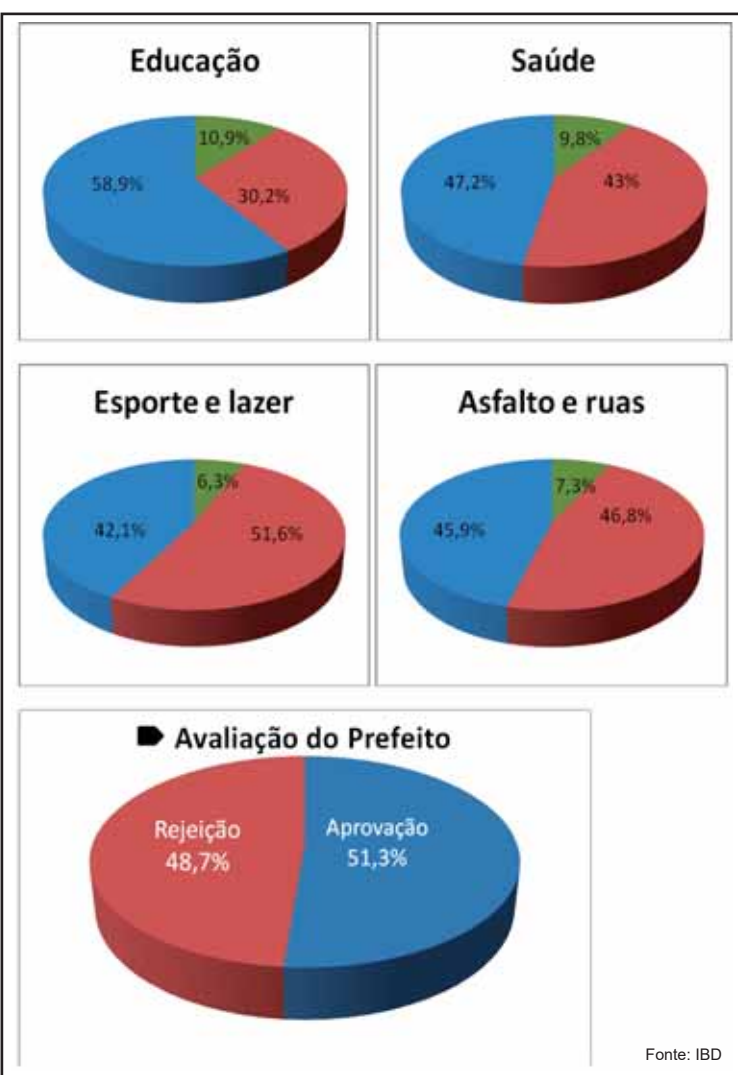


O prefeito de Poloni, Antônio Passos (PPS), mesmo diante das dificuldades financeiras que ocorrem em grande parte dos municípios brasileiros, tem o apoio da população para o seu governo.

Entrevistados pelo BOM DIA, diz confiar no trabalho do novo prefeito na cidade. A educação tem aprovação de 65,8% e na saúde o índice fica 55,4%. Antônio Passos obteve uma

aprovação de 59% dos municípios. Assim como a maioria das cidades pesquisadas pelo BOM DIA, a população espera do prefeito atenção especial para o desenvolvimento do lazer local.

Potirendaba - 15.400 habitantes



Prefeitura de Potirendaba

População tem visto o esforço do prefeito, para melhorar serviços públicos



Em Potirendaba, a pesquisa do BOM DIA apontou um índice considerado baixo no setor da saúde 47,2% na cidade de Potirendaba. As principais reclamações da população indicam que a ausência de mé-

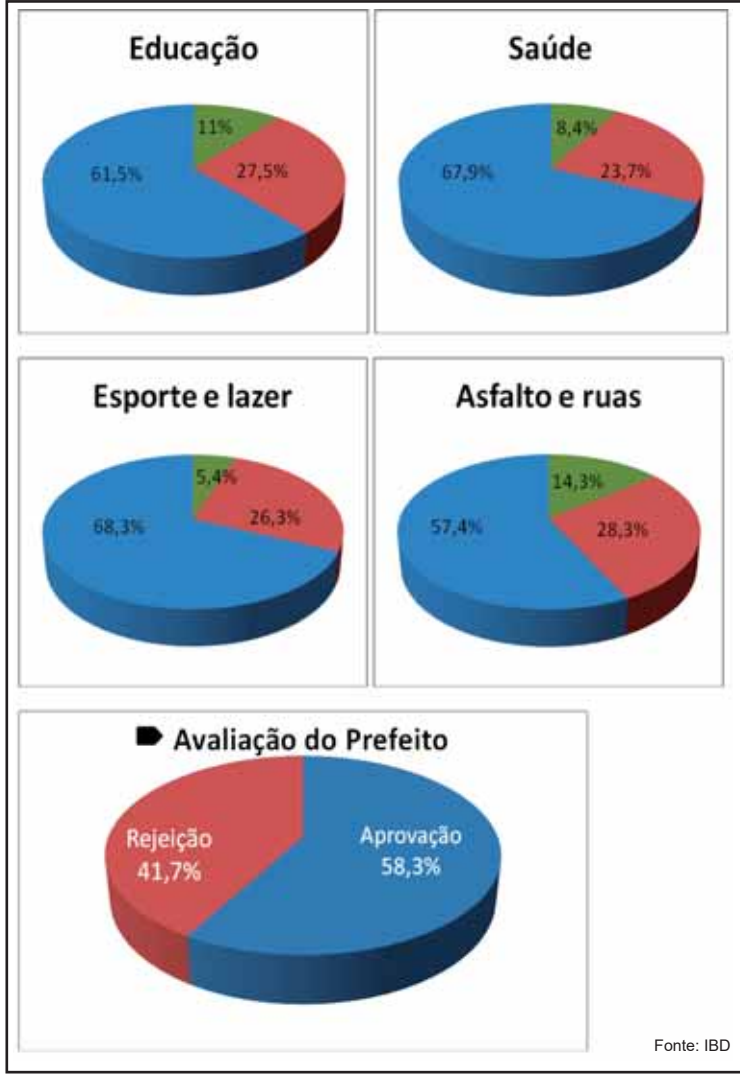
dicos e a baixa distribuição de remédios é que comprometem o setor da saúde no município. Asfalto 45,9% e esporte e lazer 42,1% completam os índices considerados negativos. Na área da educação o índice

apresenta números positivos, com um percentual de 58,9. O BOM DIA apurou que mesmo diante de índices considerados insatisfatórios, a população acredita no empenho e trabalho do novo prefeito.

dia a dia

POLÍTICA / Pesquisas

Rubineia - 3.000 habitantes



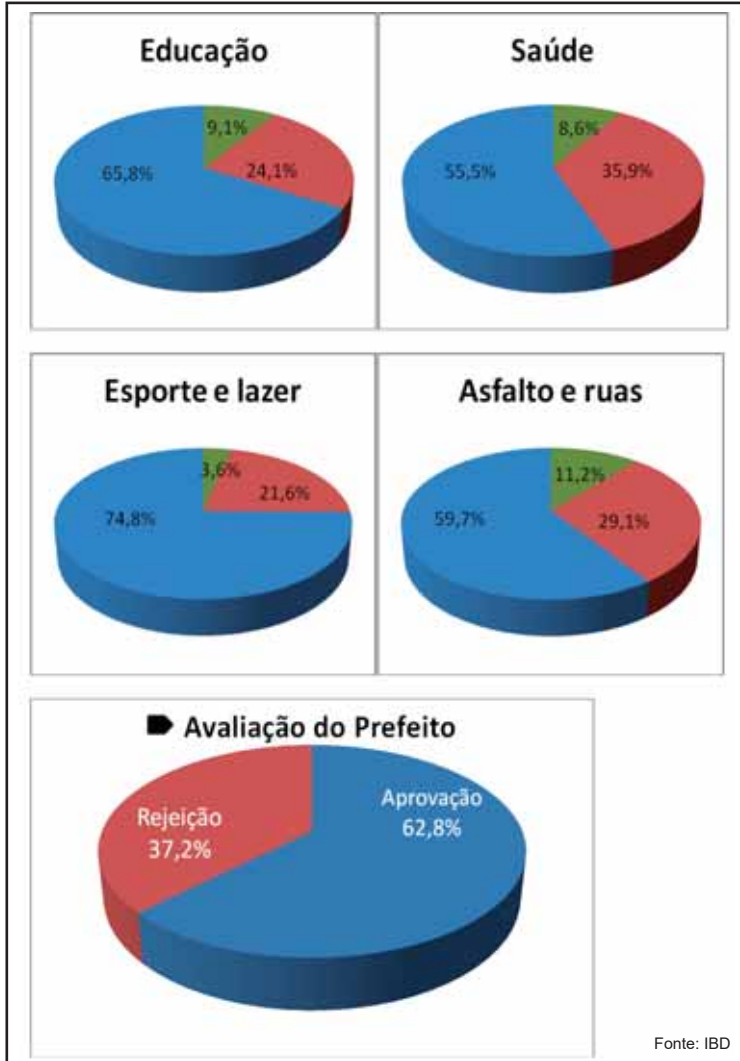
Prefeitura de Rubineia

Em Rubineia, mesmo com a dificuldade, prefeito tem apoio da população



Os moradores de Rubineia, embora reclamam de alguns setores do serviço público apoiam a atuação do prefeito Aparecido Goulart (PSD). Cerca de 58,3% dos populares dizem estar satisfeito com sua gestão. Para quase 61,5% aprovam a Educação e 67,9 % a saúde . Em outras áreas a pesquisa mostra um índice inferior , mas a população reconhece em Goulart ações para reverter esses quadros, em busca de recursos. Assim os entrevistados está confiante no trabalho que vem sendo desenvolvido pelo prefeito.

Sales - 5.450 habitantes



Prefeitura de Sales

População de Sales esta confiante na nova gestão

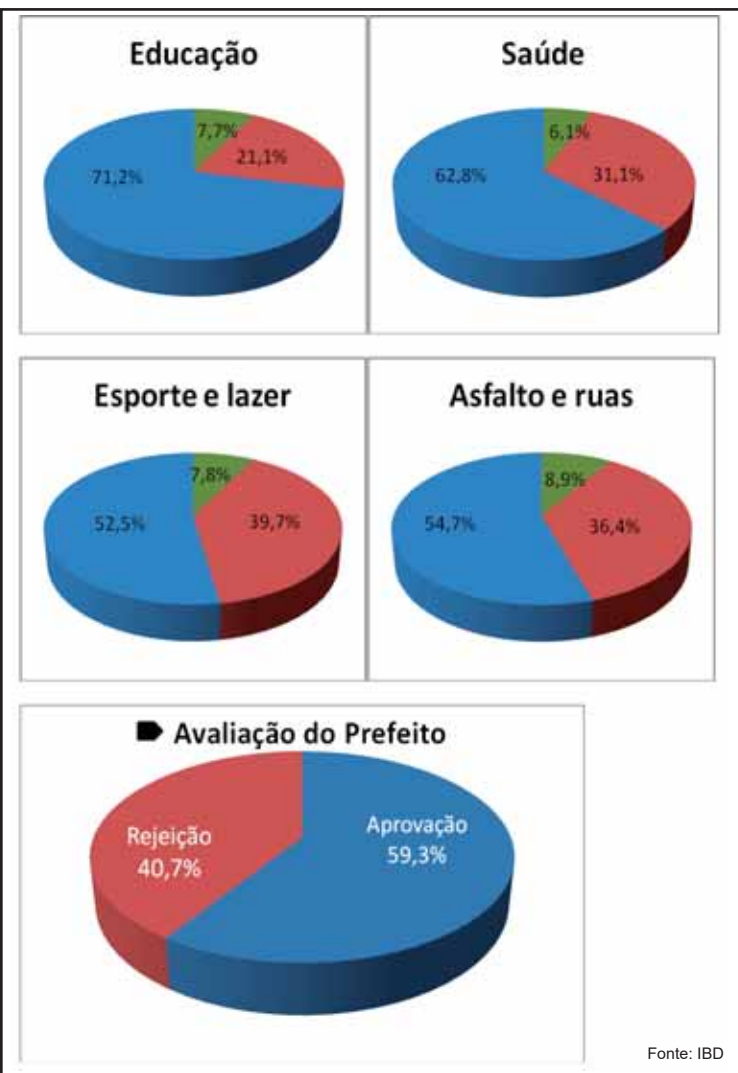


A pesquisa realizada na cidade de Sales, revela que a maioria do entrevistados se dizem satisfeitos com o atual prefeito. Os dados mostram que 65,8% dos habitantes aprovam o setor da educação. Os munícipes atribuem confiança e eficiência na área da saúde 55,5% e confere os índices 59,7% em relação à qualidade das ruas e alfaços e, 74,8%, no quesito do setor esporte e lazer na cidade. O Prefeito conhecido como Ni Baiano (DEM) tem uma aprovação popular de destaque na região de Rio Preto. Na pesquisa do Jornal BOM DIA, ele aparece com aceitação de 62,8% dos entrevistados. Grande parte dos entrevistados acredita e confia no trabalho do prefeito. O BOM DIA apurou que mesmo com crise econômica que assola nosso país, o Prefeito Ni Baiano mantém seus projetos e tem se empenhado para manter a qualidade do serviço público no município.

dia a dia

POLÍTICA / Pesquisas

Tabapuã - 11.300 habitantes



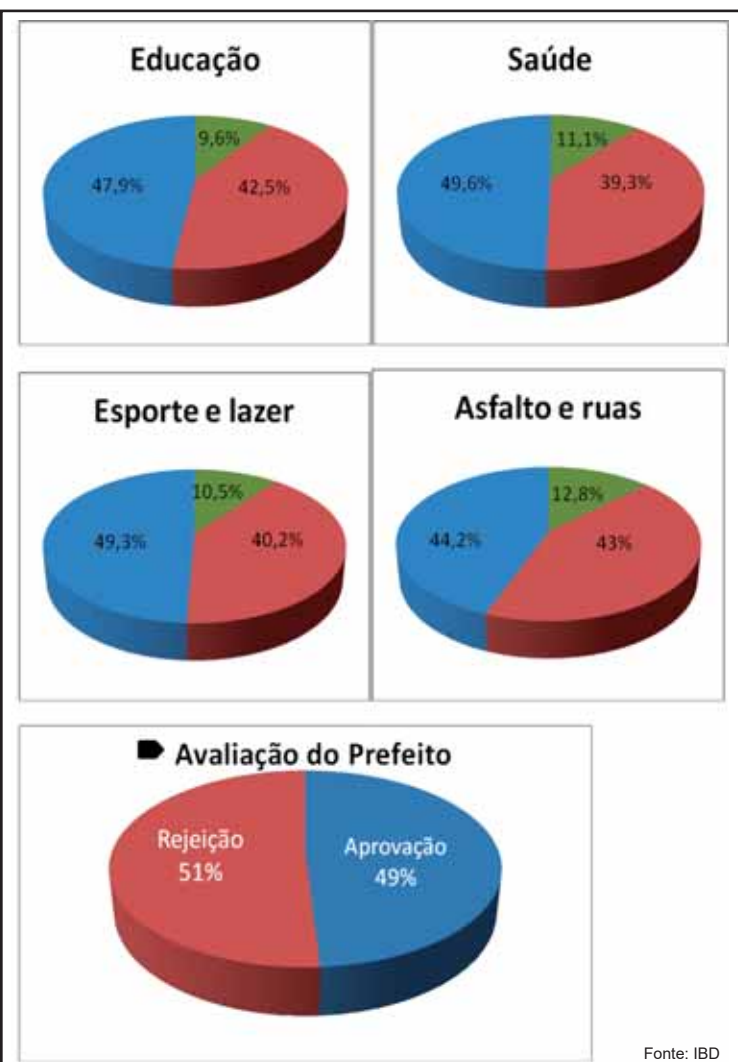
Prefeitura de Tabapuã

Educação e Saúde é destaque em Tabapuã



Em Tabapuã a prefeita eleita Maria Arroyo (PMDB), pesquisa do BOM DIA indica 59,3 % dos entrevistados aprovam o trabalho da prefeita , onde também teve um bom índice na saúde 62,8% e educação 71,2% , o que a pesquisa a ponta que a população pede uma atenção especial para o esporte e lazer , mesmo assim os entrevistados acreditam no trabalho da prefeita e de sua equipe.

Ubarana - 5.200 habitantes



Prefeitura de Ubarana

Prefeito enfrenta crise junto à população

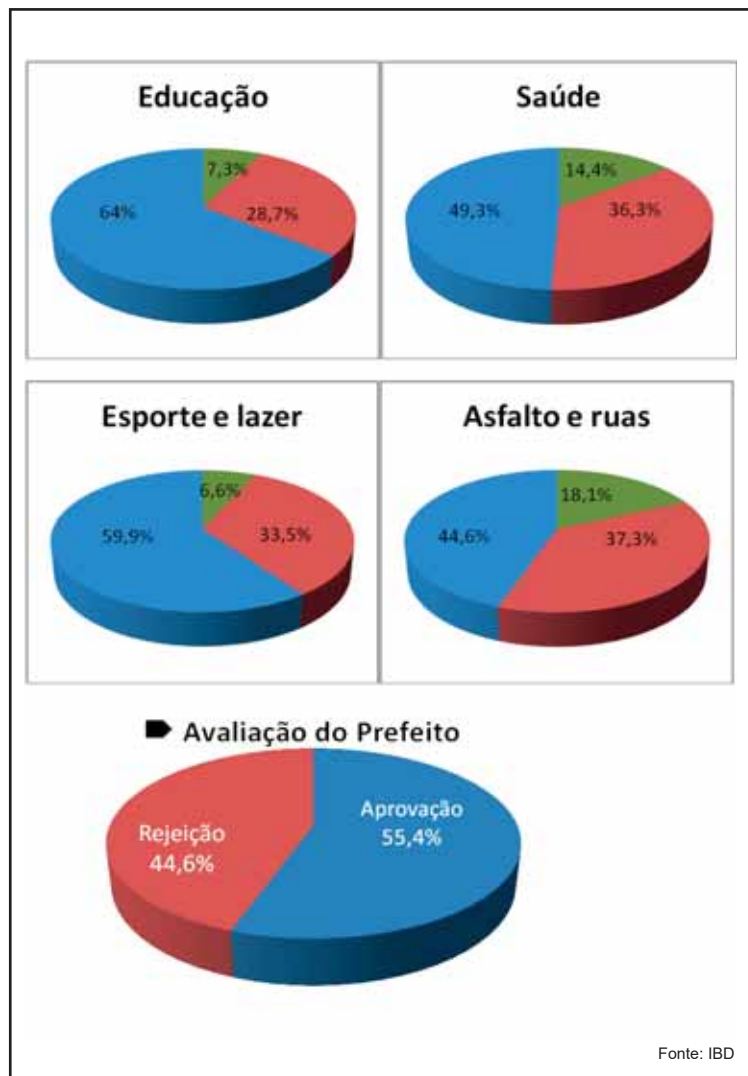


O prefeito de Ubarana João Costa Mendonça (DEM) mais conhecido como João da farmácia (DEM), enfrenta crise junto á população que segundo o levantamento do BOM DIA , não aprova os serviços públicos da cidade. Educação 47,9% e saúde 49,6% asfalto 44,2% já o esporte e lazer tem um índice 49,3%. A população tem cobrado muito a falta de geração de empregos na cidade. Na avaliação referente ao prefeito o índice é 49% de aprovação. Mesmo com esse índice baixo, a população se diz acreditar que o prefeito possa reverter esse quadro. Em breve o BOM DIA voltará para fazer um novo levantamento.

dia a dia

POLÍTICA / Pesquisas

Uchoa - 9.800 habitantes



Prefeitura de Uchoa

A população acredita e aprova o trabalho do professor Will



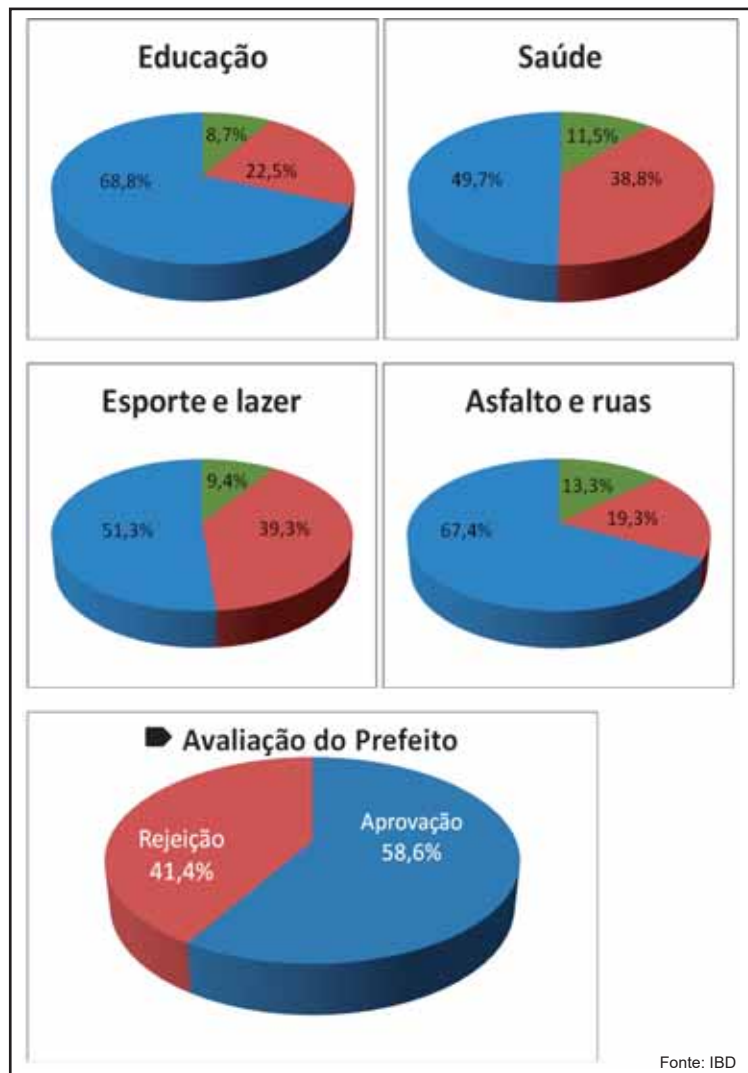
Em Uchoa, a pesquisa do BOM DIA indica que 55,4% dos moradores entrevistados aprovam a gestão do atual prefeito conhecido com professor Will (PSDB). A avaliação pessoal do prefeito,

bem como os serviços públicos, estão em alta na cidade. O setor público com o menor índice de aprovação é o do asfalto e ruas que pontua 44,6% de aprovação.

Na cidade, os moradores

elogiam os serviços de educação esporte e lazer. Para a maioria ouvidos na pesquisa, pelo menos 64% aprovam a educação. O setor de esporte e lazer aparece com 59,9% de aprovação.

União Paulista - 2.300 habitantes



Prefeitura de União Paulista

Em meio a crise União Paulista vive momento de estabilidade no governo

Com a aprovação de 58,6%, a prefeita eleita Cleusa Martins (PSB) União Paulista, vive um momento de estabilidade, mesmo com a crise que envolve o Governo Federal e Estadual, como falta de recursos, convênios e uma economia falida, a gestora do executivo está sempre buscando parcerias para o crescimento da cidade, segundo a população.

Na educação a aprovação é de 68,8%, no esporte 51,3%, embora os serviços tenham bons índices de aprovação. A gestora trabalha no objetivo de alcançar um nível de equilíbrio na saúde, que, infelizmente apontou um índice de 49,7%, assim a população espera ansiosamente que a saúde de fato seja uma de suas prioridades no município.





Conheça as novas regras para o uso do crédito rotativo do seu cartão.

Saiba mais em bb.com.br/ourocard e conte com a gente para o que precisar.

Acompanhe seus gastos pelo app Ourocard.

Ative os alertas de uso do cartão.

Parcele sua fatura em até **24x***



Faça as contas e use crédito com responsabilidade.

* Sujeito a análise cadastral e atendimento das condições das linhas de crédito. Poderá haver contratação automática de parcelamento pelo Banco, caso ocorra pagamento abaixo do valor mínimo.

Central de Atendimento BB | SAC
4004 0001 ou 0800 729 0001 | 0800 729 0722

Deficiente Auditivo ou de Fala
0800 729 0088

Ouvidoria BB | Ouvidoria
0800 729 5678 | bb.com.br/impe

[@bradesco](https://twitter.com/bradesco)
[facebook.com/bradesco](https://www.facebook.com/bradesco)

Baixe o App
Ourocard
Quem tem, tem tudo.

